

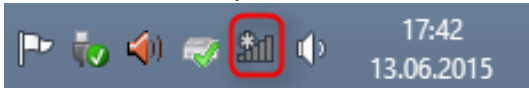
Sicheres WLAN über www.hotspots.de

WLAN-Verbindung herstellen

WLAN-Gerätesymbol anklicken und gewünschtes WLAN-Netzwerk HOTSPLOTS_ XXXXX (je nach Signalstärke) wählen & verbinden.

Windows

- Taskleiste unten recht
- WLAN Symbol ...



Apple

- App. Einstellungen
- Funktion WLAN ...



Aufruf ihres Internet Browsers

Einen Browser öffnen um die Startseite zu erhalten:



Sicheres WLAN über www.hotspots.de

Ins Internet einloggen (Nutzername und Passwort sind schon vorhanden)

Über Eingabe ihres <**Nutzernamen & Passwort**> melden Sie sich an und können surfen!

Ins Internet einloggen:

[Passwort vergessen?](#)

Nutzername:

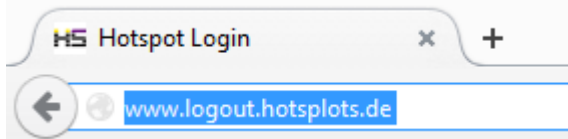
Passwort:

einloggen

Abmelden

Nach Eingaben www.logout.hotspots.de (Internet Browser) werden Sie sofort abgemeldet!

Nach beenden des Internet Browser werden Sie automatisch nach 10 Minuten abgemeldet!



Neue Anwender des Hotspots Dienstes

Über <**Registrieren & Online zahlen**> vergeben Sie bitte einen **pers. Benutzernamen** sowie ein **pers. Kennwort** sowie einige Grunddaten zur Identifizierung eines Anwenders.

Registrieren Sie sich hier bei HOTSPLOTS

Mit Ihrem persönlichen Konto können Sie an allen HOTSPLOTS-Hotspots im Internet surfen. Zusätzlich können Sie Hotspots betreiben und Einnahmen daraus verwalten.

Das HOTSPLOTS-Konto ist völlig kostenlos.

Mit Sternchen (*) markierte Felder sind Pflichtfelder.

Nutzername:*	<input type="text"/>
Passwort:*	<input type="password"/>
Passwort wiederholt:*	<input type="password"/>
Firma:	<input type="text"/>
Vorname:*	<input type="text"/>
Nachname:*	<input type="text"/>
zweite Adresszeile:	<input type="text"/>
Straße und Hausnr.:*	<input type="text"/>
PLZ:*	<input type="text"/>
Stadt:*	<input type="text"/>
Land:*	Germany <input type="button" value="v"/>
E-Mail:*	<input type="text"/>
Telefon:	<input type="text"/>
Fax:	<input type="text"/>
Homepage:	<input type="text"/>
UStId-Nr.:(1)	<input type="text"/>
Newsletter:	<input type="checkbox"/> Kunden-Newsletter <input type="checkbox"/> Hotspot-Betreiber-Newsletter

Sicheres WLAN über www.hotspots.de

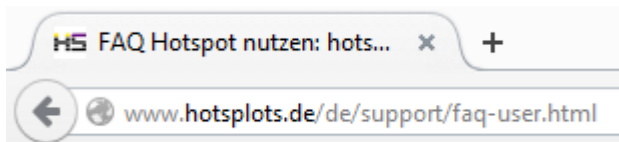
Bitte mit den eben vergebenen Zugangsdaten einloggen:

Ins Internet einloggen: [Passwort vergessen?](#)

Nutzername:

Passwort:

Einen **<Fragen & Antwort>** Bereich finden Sie unter



Downloads & Anleitungen	<h3>FAQ Hotspot nutzen</h3> <ol style="list-style-type: none">1. Wie loggt man sich als Kunde über einen Hotspot ein?2. Wie buche ich die FlexiFlat?3. Wie stelle ich sicher, dass nur soviel Zeit berechnet wird, wie ich tatsächlich im Netz bin?4. Ist das Funknetz sicher verschlüsselt?5. Wie kann ich mich registrieren, wenn ich noch keine E-Mail-Adresse habe?6. Wie lange dauert es bis Einzahlungen per Überweisung zur Verfügung stehen?7. Was gibt es beim Lastschriftverfahren zu beachten?8. Welche Daten werden bei der Nutzung von Hotspots gespeichert?9. Welche Daten werden bei Nutzung von HOTSPLOTS VPN gespeichert?10. Was passiert, wenn ich vergesse, mich auszuloggen?11. Bekomme ich eine ordentliche Rechnung?12. Welchen SMTP-Server muss ich einstellen, um E-Mails zu versenden?13. Was kann ich bei schlechtem Empfang tun?14. Wie lösche ich mein Nutzerkonto?
Doku für Surfer	
Doku für Betreiber	
FAQ Hotspot nutzen	
FAQ Hotspot betreiben	
FAQ Hotspot installieren	